




# PowerPoint 2003

*Elaborado por Bruno Duarte*


- Tem como principal função a elaboração de apresentações sobre um determinado tema, podendo-se utilizar imagens, sons e textos que podem conter animação/interactividade de diferentes maneiras;
- Foi lançado pela 1ª vez no mercado juntamente com o Microsoft Windows 95;

# Como acceder?


Menu Iniciar



Todos os Programas



Microsoft Office



Microsoft PowerPoint

Faça clique para adicionar título

Faça clique para adicionar um subtítulo

Faça clique para adicionar notas

Início



- Ligar ao Microsoft Office On
  - Obter as últimas novidades : como utilizar o PowerPoint
  - Actualizar esta lista automaticamente a partir da Web
- Mais...

Procurar:

Exemplo: "Imprimir mais do que uma cópia"

Abrir

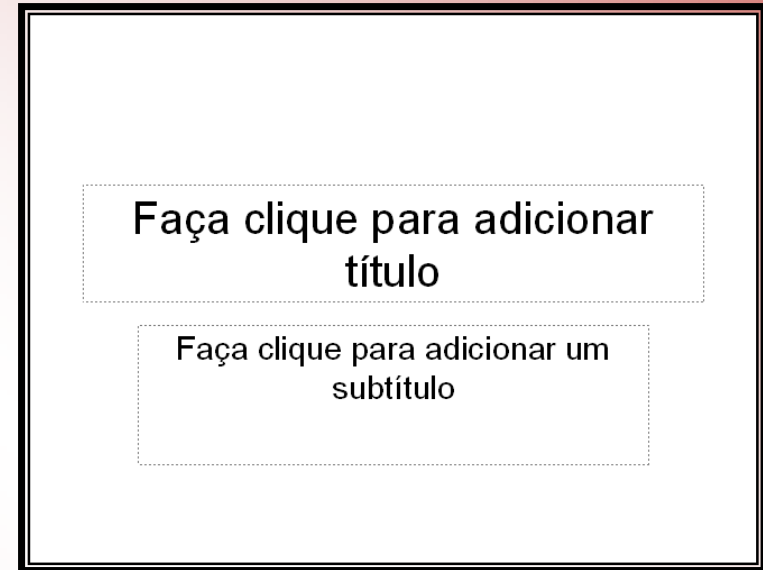
Abrir...

Criar uma apresentação nov

# Componentes da Área de Trabalho

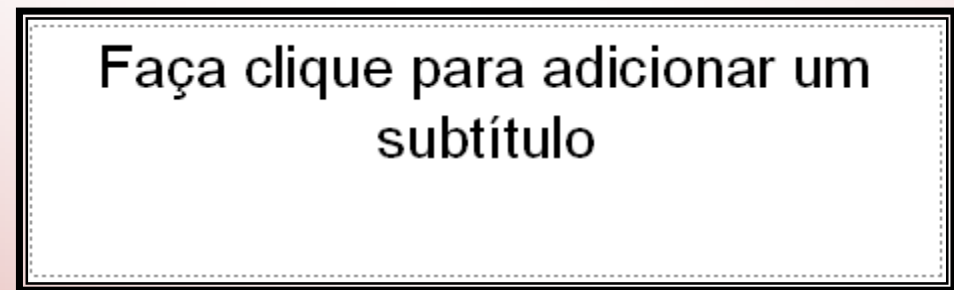
## Diapositivo

➤ Área onde se coloca os elementos da apresentação;



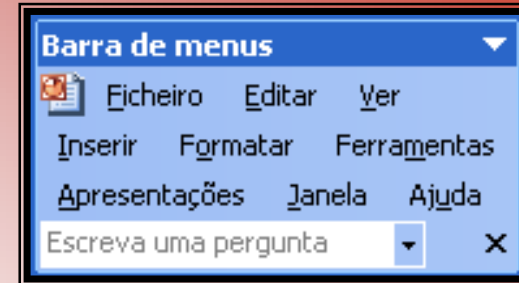
## Caixa de texto

➤ Área onde se insere texto;



## Barra de Menus

➤ Contém os menus da aplicação;



## Barra de Ferramentas

➤ Contém atalhos para para determinadas acções;



## Barra de Formatação

➤ Contém atalhos para facilitar as operações nos diapositivos;



## Barra de Estado

➤ Indica o diapositivo em alteração, o tipo de apresentação e a língua de correcção ortográfica;



## Esquema de Diapositivo

➤ Permite escolher o tipo de diapositivo a aplicar na apresentação;

